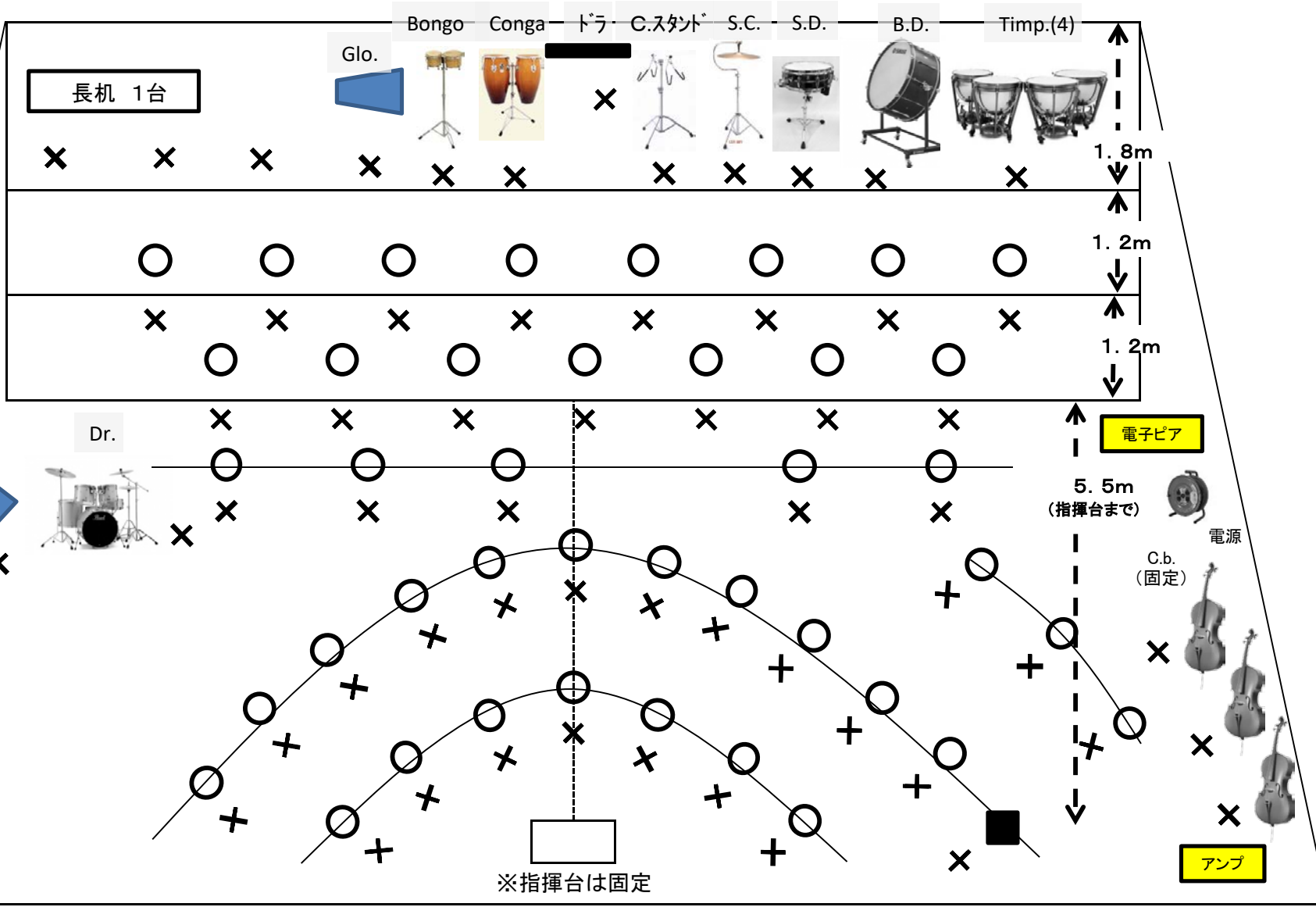


ステージ配置図(見本)

○ イス ■ ピアノ椅子 × 譜面台 (打楽器のイスはひな壇の近くに用意しておきますので記入不要)



2	段目		
イス			台
譜面台			台
1	段目		
イス			台
譜面台			台
0	段目		
イス			台
譜面台			台

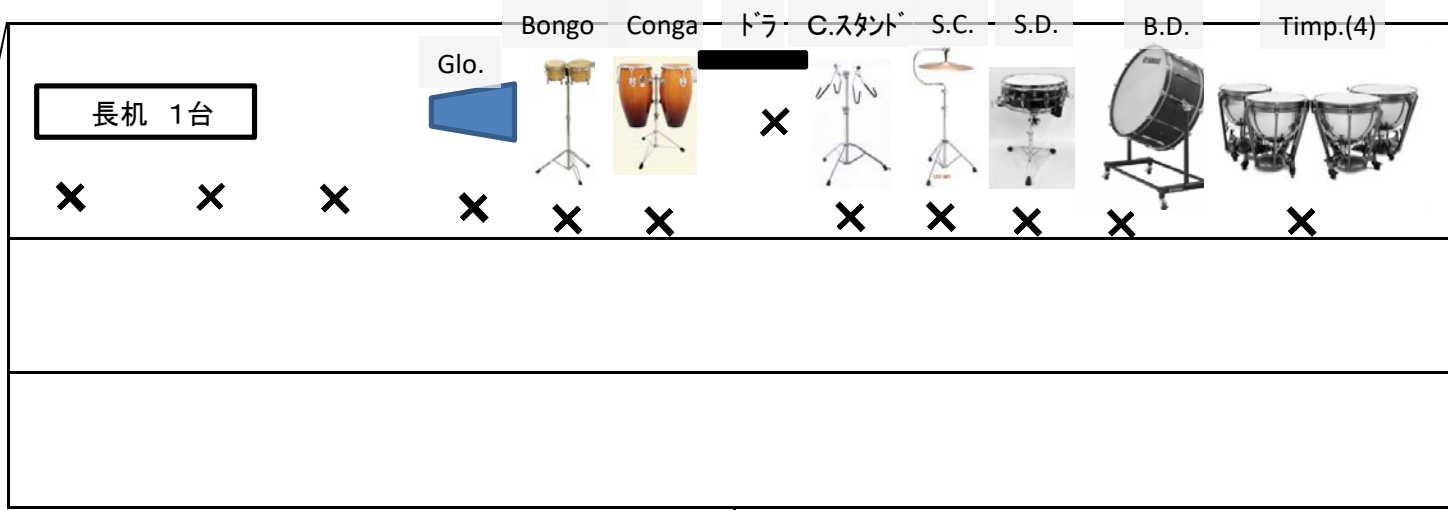
4	列目		
イス	0		台
譜面台	0		台
3	列目		
イス	8		台
譜面台	8		台
2	列目		
イス	11		台
譜面台	12		台
1	列目		
イス	7		台
譜面台	7		台
※ピアノ椅子除く			
ピアノイス	1		台

※ピアノイスは列の数に入れず、譜面台のみ数に入れてください。

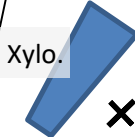

出演順 番 団体名

※A4にコピーし、4枚提出してください。

○ イス ■ ピアノ椅子 × 譜面台 (打楽器のイスはひな壇の近くに用意しておきますので記入不要)




2	段目		
イス			台
譜面台			台
1	段目		
イス			台
譜面台			台
0	段目		
イス			台
譜面台			台



電子ピアノ



C.b. (固定)



アンプ

4	列目		
イス			台
譜面台			台
3	列目		
イス			台
譜面台			台
2	列目		
イス			台
譜面台			台
1	列目		
イス			台
譜面台			台
※ピアノ椅子除く			
ピアノイス			台

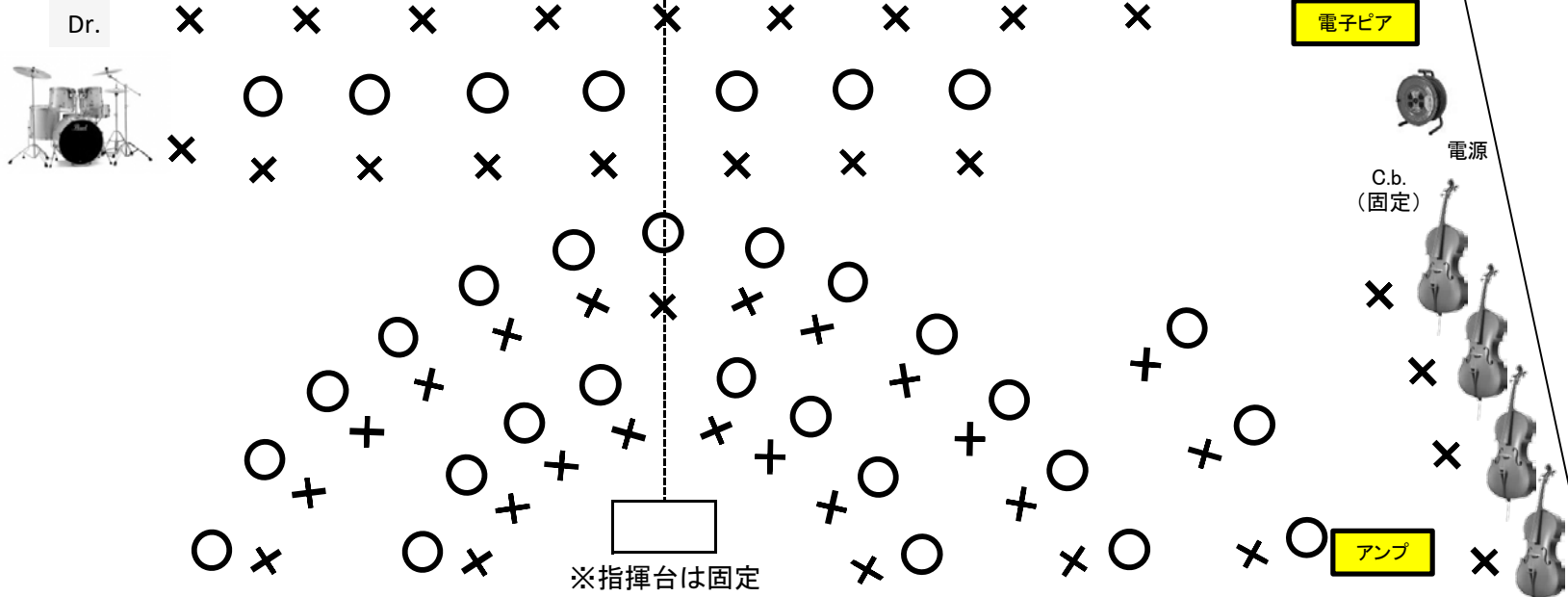
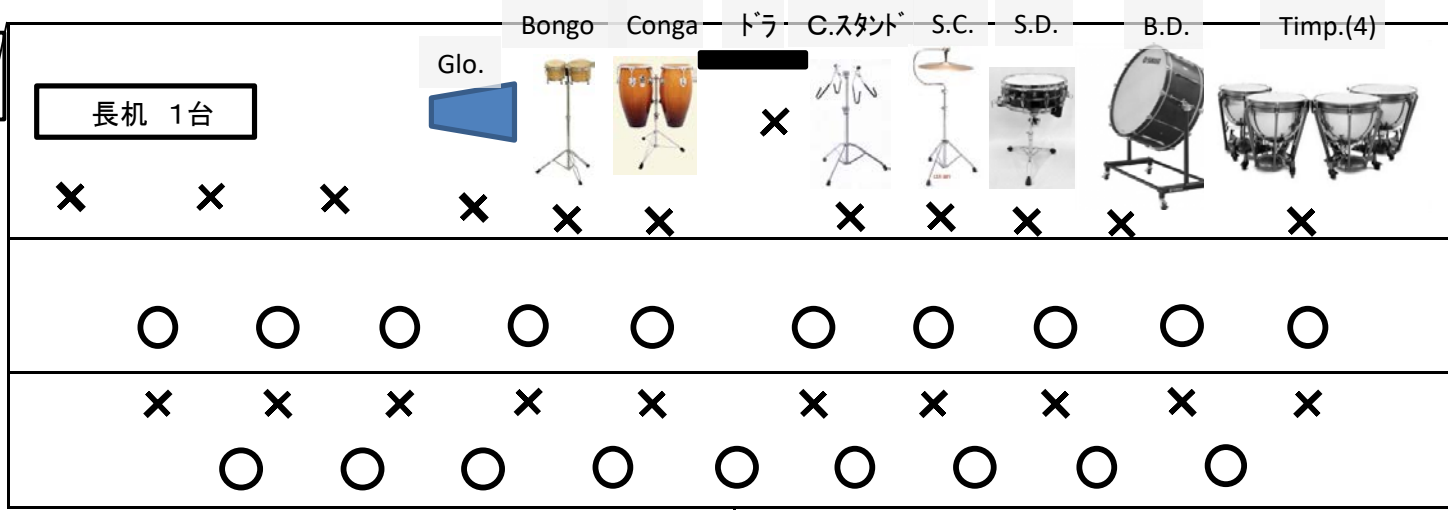
※指揮台は固定

出演順 番 団体名

※A4にコピーし、4枚提出してください。

○ イス ■ ピアノ椅子 × 譜面台 (打楽器のイスはひな壇の近くに用意しておきますので記入不要)

50人用



2	段目	
イス	10	台
譜面台	10	台
1	段目	
イス	9	台
譜面台	9	台
0	段目	
イス	7	台
譜面台	7	台

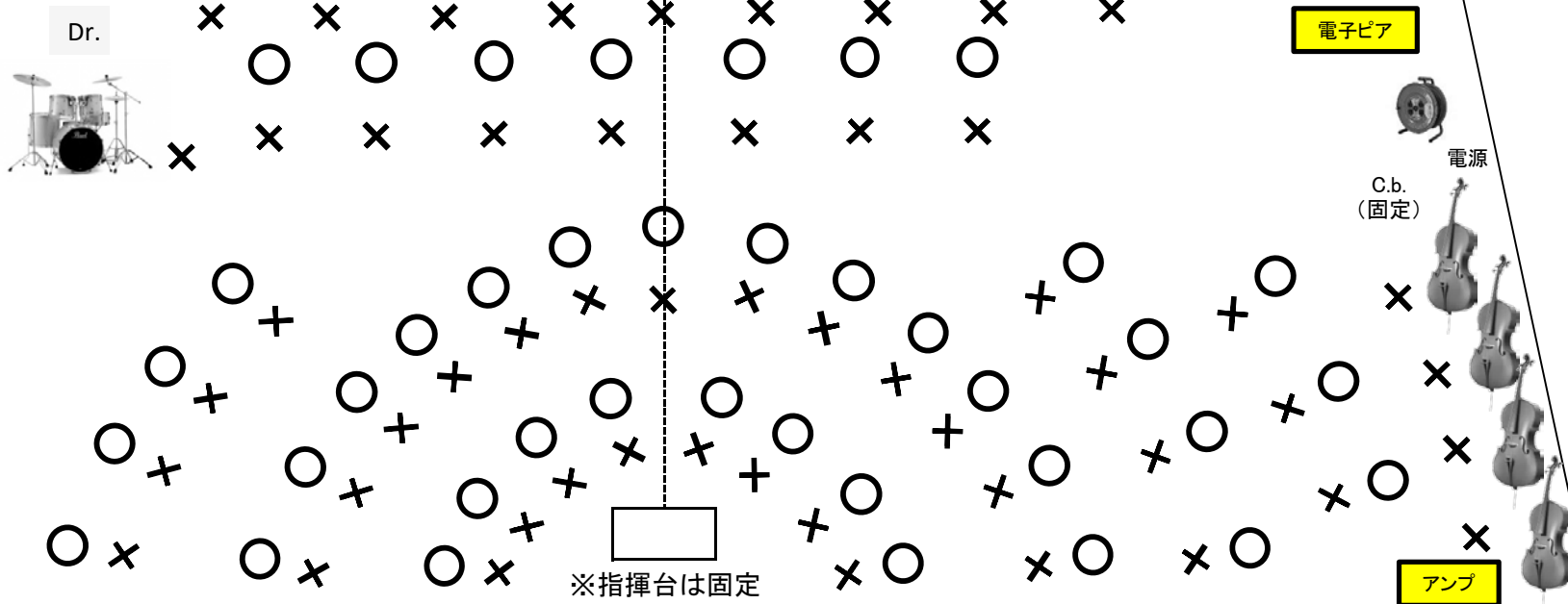
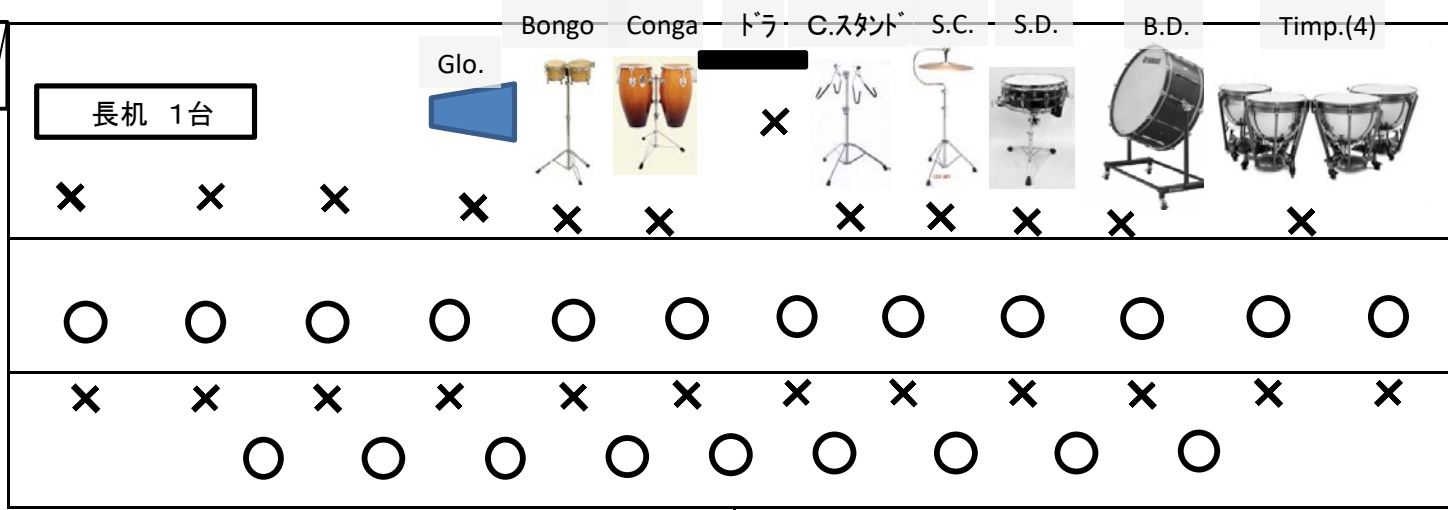
4	列目	
イス	0	台
譜面台	0	台
3	列目	
イス	3	台
譜面台	3	台
2	列目	
イス	13	台
譜面台	13	台
1	列目	
イス	8	台
譜面台	8	台
※ピアノ椅子除く		
ピアノイス		台

出演順 番 団体名

※A4にコピーし、4枚提出してください。

○ イス ■ ピアノ椅子 × 譜面台 (打楽器のイスはひな壇の近くに用意しておきますので記入不要)

60人用



2	段目	
イス	12	台
譜面台	12	台
1	段目	
イス	9	台
譜面台	9	台
0	段目	
イス	7	台
譜面台	7	台

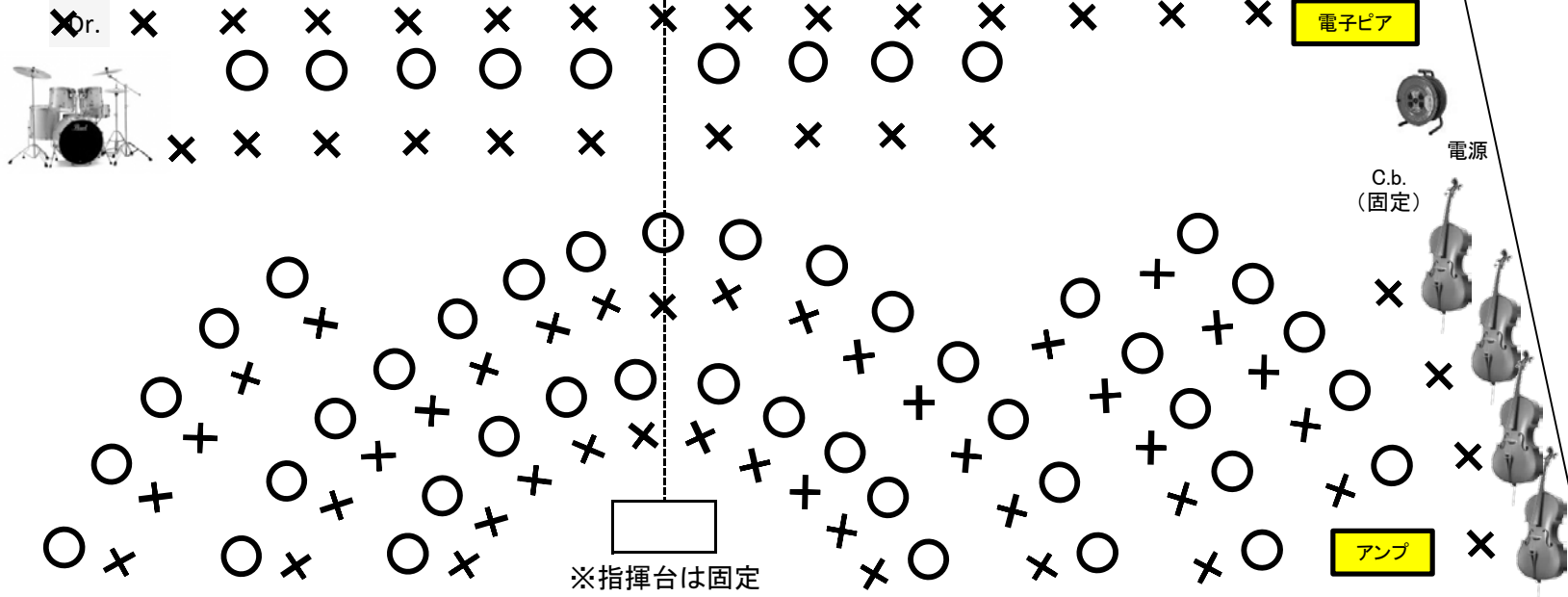
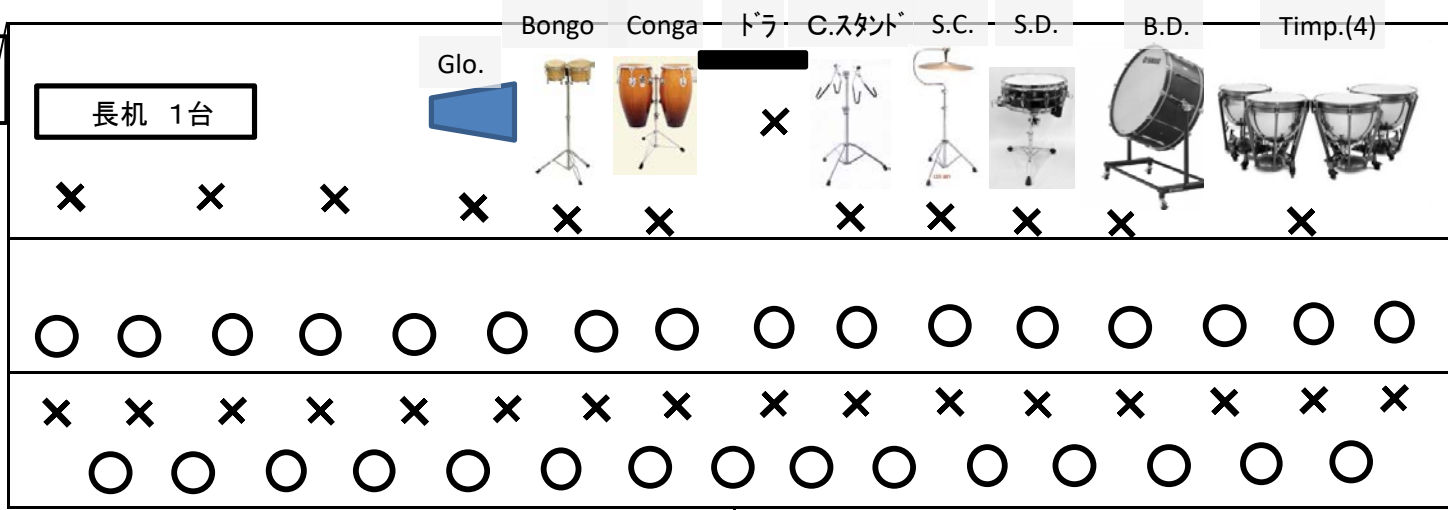
4	列目	
イス	3	台
譜面台	3	台
3	列目	
イス	8	台
譜面台	8	台
2	列目	
イス	13	台
譜面台	13	台
1	列目	
イス	8	台
譜面台	8	台
※ピアノ椅子除く		
ピアノイス		台

出演順 番 団体名

※A4にコピーし、4枚提出してください。

○ イス ■ ピアノ椅子 × 譜面台 (打楽器のイスはひな壇の近くを用意しておきますので記入不要)

80人用



2	段目	
イス	16	台
譜面台	16	台
1	段目	
イス	15	台
譜面台	15	台
0	段目	
イス	9	台
譜面台	9	台

4	列目	
イス	5	台
譜面台	5	台
3	列目	
イス	10	台
譜面台	10	台
2	列目	
イス	15	台
譜面台	15	台
1	列目	
イス	10	台
譜面台	10	台
※ピアノ椅子除く		
ピアノイス		台

電子ピアノ

電源
C.b.
(固定)

アンプ

※指揮台は固定